

# TaHoma<sup>®</sup> suite


Découvrez TaHoma suite, la dernière innovation de Somfy qui rend la connectivité simple, plus accessible et plus intuitive, pour une simple prise en main du connecté.

Un trio d'outils complémentaires et exclusifs :

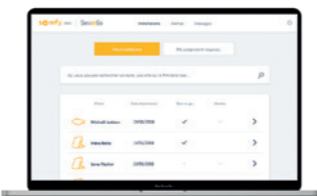
## TaHoma<sup>®</sup> switch



## TaHoma<sup>®</sup> pro



## Serv-e-Go<sup>®</sup>



Pour plus d'informations, rendez-vous sur [somfypro.fr](http://somfypro.fr)

# somfy<sup>®</sup>

Make the move

### À propos de Somfy

Pionnier de la motorisation et de l'automatisation des portes et fenêtres, Somfy innove durablement dans l'habitat depuis plus de 50 ans. Développées pour offrir confort, facilité d'utilisation, sécurité et durabilité, nos solutions connectées invitent chacun à faire le pas vers un cadre de vie meilleur, tout en contribuant au respect de l'environnement.

A BRAND OF **SOMFY** GROUP

Somfy France - 1 Place du Crêtet - BP 138  
74307 Cluses Cedex France - [www.somfypro.fr](http://www.somfypro.fr)



© SOMFY 06/2023 • SOMFY ACTIVITES SA, capital 35,000,000 euros, RCS Annecy 303,970,230 • Crédits photos : Picabel • NATIVE Agency • Réf. 9027662



## TaHoma<sup>®</sup> suite

### Vous avez le pouvoir de passer au connecté.

La vente, la mise en service et la maintenance des équipements connectés Somfy n'ont jamais été aussi simples.



# TaHoma® switch le pouvoir de faciliter le quotidien de vos clients



## ENRICHISSEZ VOTRE BUSINESS

- ☑ 1 utilisateur TaHoma sur 3 achète en moyenne 2 nouveaux produits Somfy par an, y compris un moteur.
- ☑ Vendez plus d'équipements : 1 TaHoma = environ 12 produits installés

- ☑ TaHoma® switch est la première commande intelligente qui centralise et connecte le logement. Les équipements connectés vont faciliter le quotidien de vos clients, apporter plus de confort et de sérénité.

### DONNEZ-VOUS LE POUVOIR DE :

#### Vendre facilement

Installer des équipements motorisés est la première étape pour rendre le quotidien plus confortable et pratique. Proposer la centralisation intelligente avec TaHoma® switch, les équipements connectés sont maintenant facile à vendre.

### DONNEZ À VOS CLIENTS LE POUVOIR DE :

#### Contrôler leur logement en un clic

Composé de deux boutons lanceurs de scénarios sur le dessus, ils pourront créer leurs propres routines et les lancer en un seul geste.

#### Piloter en toute simplicité


De 3 manières différentes : avec le point de commande intelligent à la maison, en utilisant l'application TaHoma et avec les assistants vocaux compatibles.

#### Enrichir leur expérience

Grâce au programme So Open, TaHoma switch est compatible avec plus de 300 produits Somfy et partenaires.



# TaHoma® pro le pouvoir de faciliter la mise en service



↓  
**LE SAVIEZ-VOUS ?**  
Même si votre client ne dispose pas d'une installation connectée, vous avez toujours le pouvoir d'accéder aux paramètres du moteur à partir de l'application TaHoma® pro en l'associant à TaHoma® switch. Conservez toujours le point de commande TaHoma® switch comme outil de paramétrage dans votre camion.

## ENRICHISSEZ VOS INSTALLATIONS

- ☑ Une mise en service rapide
- ☑ Une installation sans erreur
- ☑ Un accès rapide à toutes vos installations

- ☑ TaHoma® pro, l'application gratuite 100% pro pour une mise en service rapide, efficace et sans erreur des installations connectées. Conçue spécifiquement pour garantir une installation guidée, vous allez gagner du temps et augmenter votre productivité.

### DONNEZ-VOUS LE POUVOIR DE :

#### Être efficace

Une gestion simplifiée de toutes vos installations connectées directement depuis votre application.

#### Configurer intuitivement


Un guidage pas à pas pour configurer et ajuster une installation connectée en toute confiance et sans erreur.

#### Dépanner rapidement

Accéder à l'installation connectée à distance directement depuis votre smartphone. Ou avec votre TaHoma® switch comme outil de réglage sur place.



# Serv-e-Go® le pouvoir d'une maintenance à distance



- ☑ Serv-e-Go® est l'outil de maintenance Somfy pour les équipements connectés. Il vous donne une vue d'ensemble sur votre parc d'installation, vous aide à réaliser un premier diagnostic et vous prépare au mieux pour votre visite chez votre client.

Réduisez vos déplacements pour un gain de temps et d'argent

### DONNEZ-VOUS LE POUVOIR DE :

#### Visualiser en un clin d'œil

Obtenez une vue d'ensemble des équipements connectés et visualisez leur état actuel.

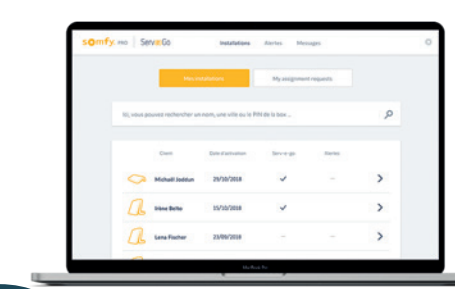
#### Garder une longueur d'avance

Le diagnostic à distance vous permet de préparer votre intervention en planifiant le temps nécessaire pour votre dépannage.

#### Être réactif

Faites de la maintenance rapide, reconfigurez des équipements et ajoutez des télécommandes à distance sans vous déplacer de votre bureau.

Vérifiez les messages d'alerte envoyés par les installations connectées et réagissez avant que votre client ne se rende compte de la panne.



## ENRICHISSEZ VOS INSTALLATIONS

- ☑ Visibilité et anticipation
- ☑ Moins de déplacements : gain de temps et d'argent
- ☑ Satisfaction clients