

EXPORT FILIÈRE CÉRÉALIÈRE CHIFFRES CLÉS 2023

 EXCÉDENT
COMMERCIAL

10,4

milliards €^(*)

(*) grains & produits transformés



LES GRANDES DESTINATIONS DES CÉRÉALES BRUTES EN VALEUR

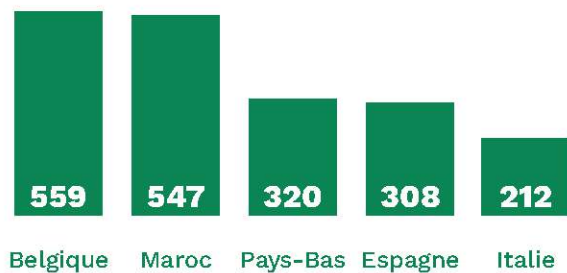
(EN POURCENTAGE - 2023)

24,6 millions de tonnes exportées pour 7,8 milliards €



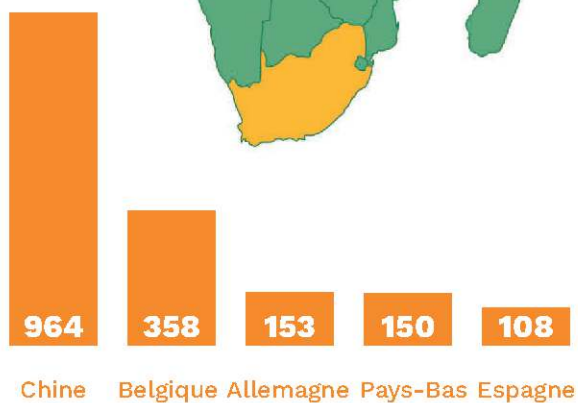
LES PRINCIPALES DESTINATIONS DES CÉRÉALES FRANÇAISES

BLÉ TENDRE^(*)



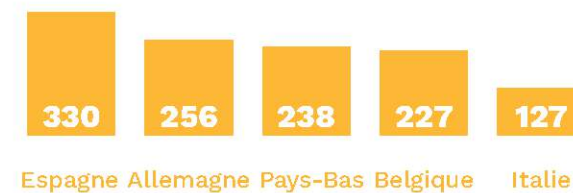
Total exporté : 3,4 Md€ - 12,5 Mt

ORGE^(*)



Total exporté : 1,9 Md€ - 6,8 Mt

MAÏS^(*)

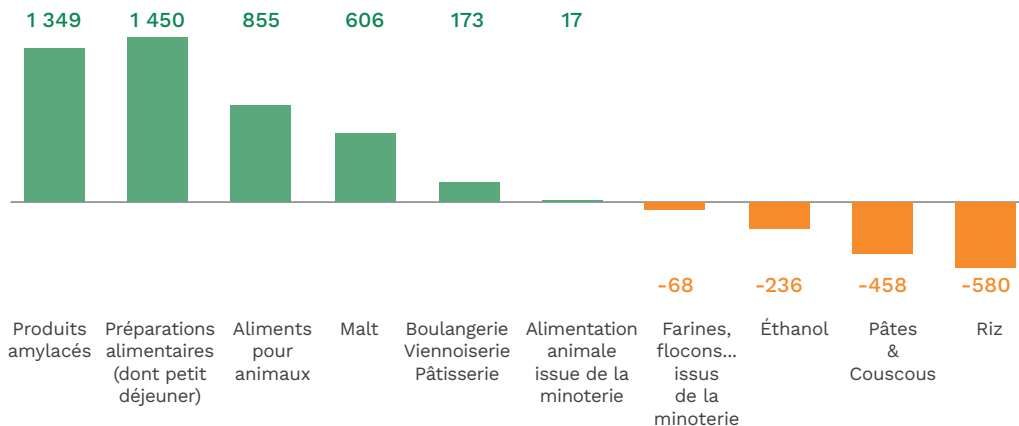


Total exporté : 1,9 Md€ - 3,8 Mt

(*) Proche & Moyen-Orient y compris Égypte
 (**) En millions €

LES PRODUITS CÉRÉALIERS - UN POIDS MAJEUR DANS LA BALANCE COMMERCIALE DE LA FILIÈRE : 3,1 MILLIARDS €

SOLDE DES ÉCHANGES COMMERCIAUX DES PRODUITS TRANSFORMÉS ISSUS DE CÉRÉALES (EN M€)



Application d'une quote-part « Céréales » pour chaque segment

CÉRÉALES BRUTES - UNE BONNE DYNAMIQUE DES ÉCHANGES FRANÇAIS

CÉRÉALES : ÉVOLUTION DU SOLDE DES ÉCHANGES EXTÉRIEURS (EN MDS €)

