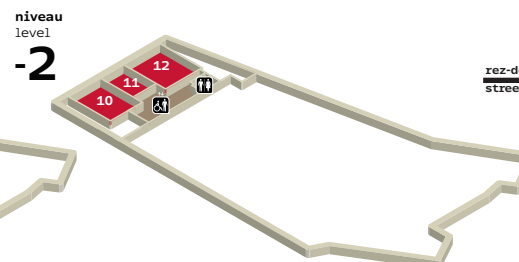
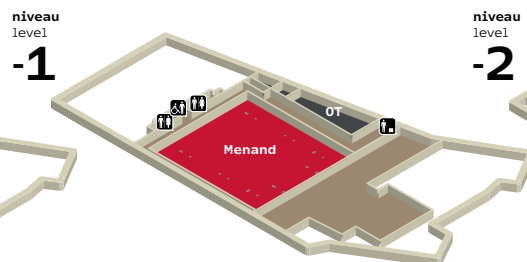
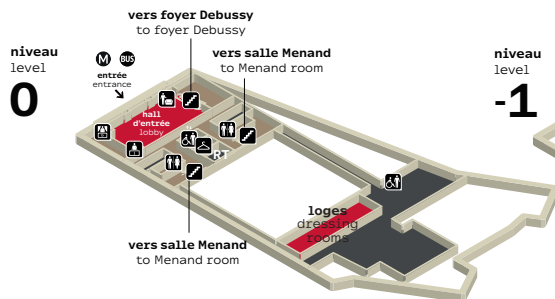
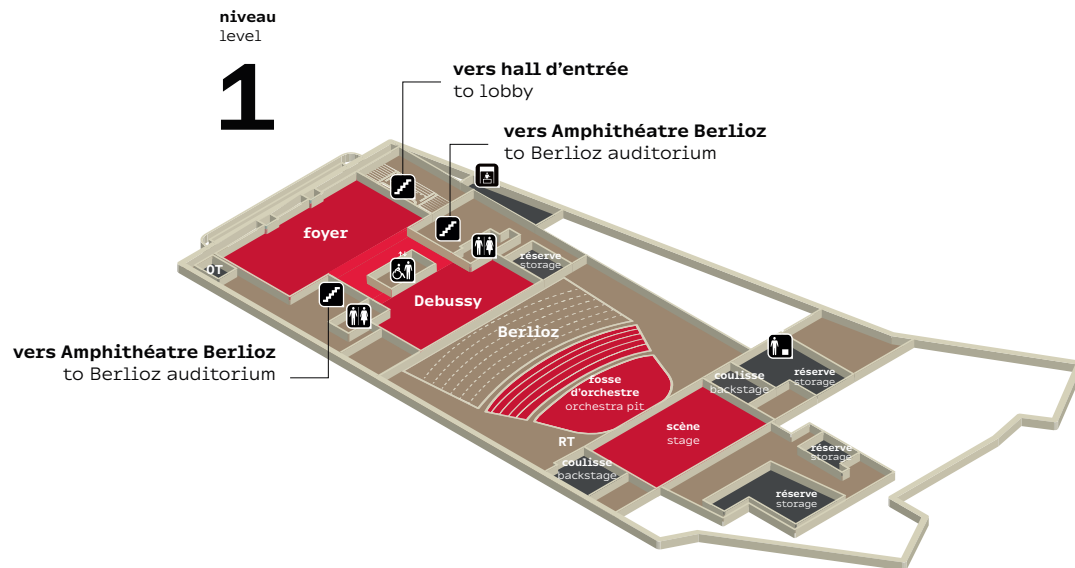
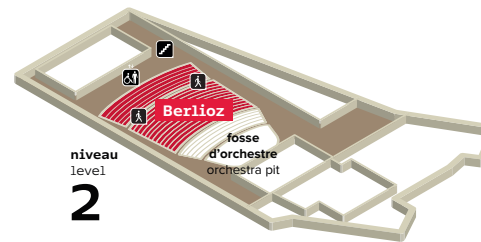
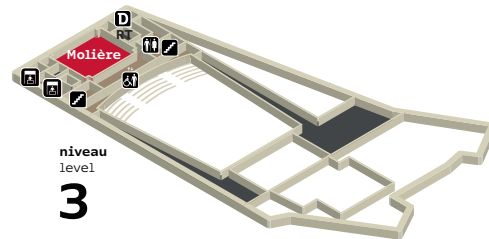
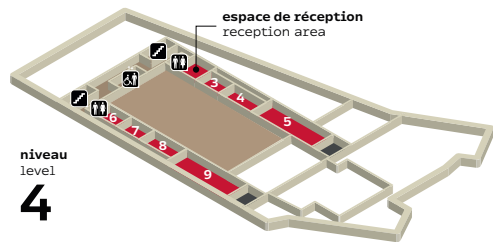















PALAIS DES CONGRÈS D'ISSY

un site  VIPARIS



services

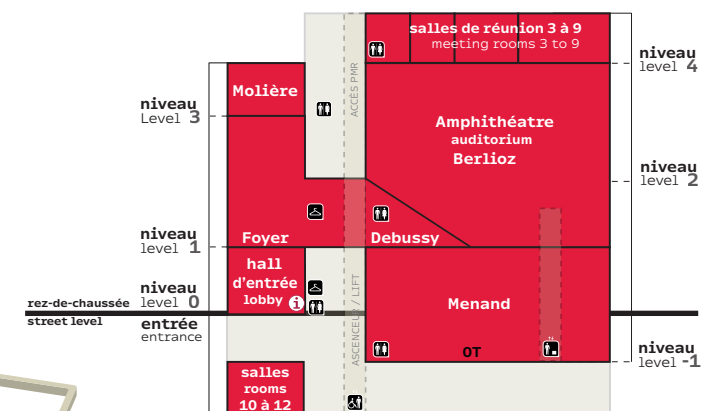
services

 ascenseur lift	 monte-charges freight lift	 escaliers stairs	 toilettes toilets
 billetterie ticketing	 vestiaire cloakroom	 réception reception	 aire de repos rest area
 direction du site site management	 accès à l'espace suite access	 bureau organisateurs organizer's office	
 régie technique control room	 office traiteur catering office		

accès

access

 métro subway	 bus bus
---	--



PALAIS DES CONGRÈS D'ISSY

2 785 m²



CAPACITÉ* CAPACITY		NIVEAU LEVEL	SURFACE FLOOR SPACE	HAUTEUR MAX. SOUS PLAFOND MAX. CEILING HEIGHT	THÉÂTRE THEATRE	CLASSE CLASSROOM	SALLE U U SHAPE	COCKTAIL RECEPTION	REPAS ASSIS SEATED MEAL
Espace d'accueil Lobby	Hall d'entrée	0	266 m ²	3,60 m	-	-	-	-	-
NIVEAU -2 / Effectif maximal SIMULTANÉ autorisé : 199 pax			LEVEL -2 / Maximum number of people allowed SIMULTANEOUSLY: 199 pax						
Salle / Room	10	-2	79 m ²	2,95 m	62	34	22	62	50
Salle / Room	11	-2	46 m ²	2,50 m	38	24	20	38	38
Salle / Room	12	-2	86 m ²	2,95 m	81	50	28	81	70
Salle / Room	10+11	-2	127 m ²	2,95 m	143	76	40	100	88
Salle / Room	11+12	-2	133 m ²	2,95 m	150	86	40	119	108
Salle / Room	10+11+12	-2	213 m ²	2,95 m	195	120	60	199	160
NIVEAU -1 / Effectif maximal SIMULTANÉ autorisé : 600 pax			LEVEL -1 / Maximum number of people allowed SIMULTANEOUSLY: 600 pax						
Espace polyvalent Multipurpose area	Menand	-1	627 m ²	4,61 m	510	230	70	600	600
AUTRES NIVEAUX / Effectif maximal autorisé par espace			OTHER LEVELS / Maximum number of people allowed per space						
Espace polyvalent Multipurpose area	Foyer Debussy	1	244 m ²	7,53 m	200	116	50	200	170
Espace polyvalent Multipurpose area	Espace Debussy	1	136 m ²	1,86 m - 3,06 m	110	50	36	110	90
Amphithéâtre Auditorium	Berlioz	1 & 2	-	-	939 - 867	-	-	-	-
Salle / Room	Molière	3	134 m ²	4 m	150	90	40	-	-
NIVEAU 4 / Effectif maximal SIMULTANÉ autorisé : 282 pax			LEVEL 4 / Maximum number of people allowed SIMULTANEOUSLY: 282 pax						
Salle / Room	3	4	23 m ²	2,80 m	19	10	12	-	-
Salle / Room	4	4	31 m ²	2,80 m	35	18	18	-	-
Salle / Room	5	4	83 m ²	2,53 m	82	50	36	-	-
Salle / Room	6	4	26 m ²	2,80 m	19	10	10	-	-
Salle / Room	7	4	26 m ²	2,80 m	21	10	12	-	-
Salle / Room	6+7	4	52 m ²	2,80 m	50	30	28	-	-
Salle / Room	8	4	35 m ²	2,80 m	33	18	18	-	-
Salle / Room	9	4	76 m ²	2,49 m	71	40	34	-	-
Espace polyvalent Multipurpose area	Espace repos	4	21 m ²	2,77 m	-	-	-	15	-

* L'effectif total est limité à 2 250 personnes dans son ensemble (public et personnel d'exploitation compris).
The venue is limited to 2,250 people (public and staff included).

Document non contractuel
Non-binding document