


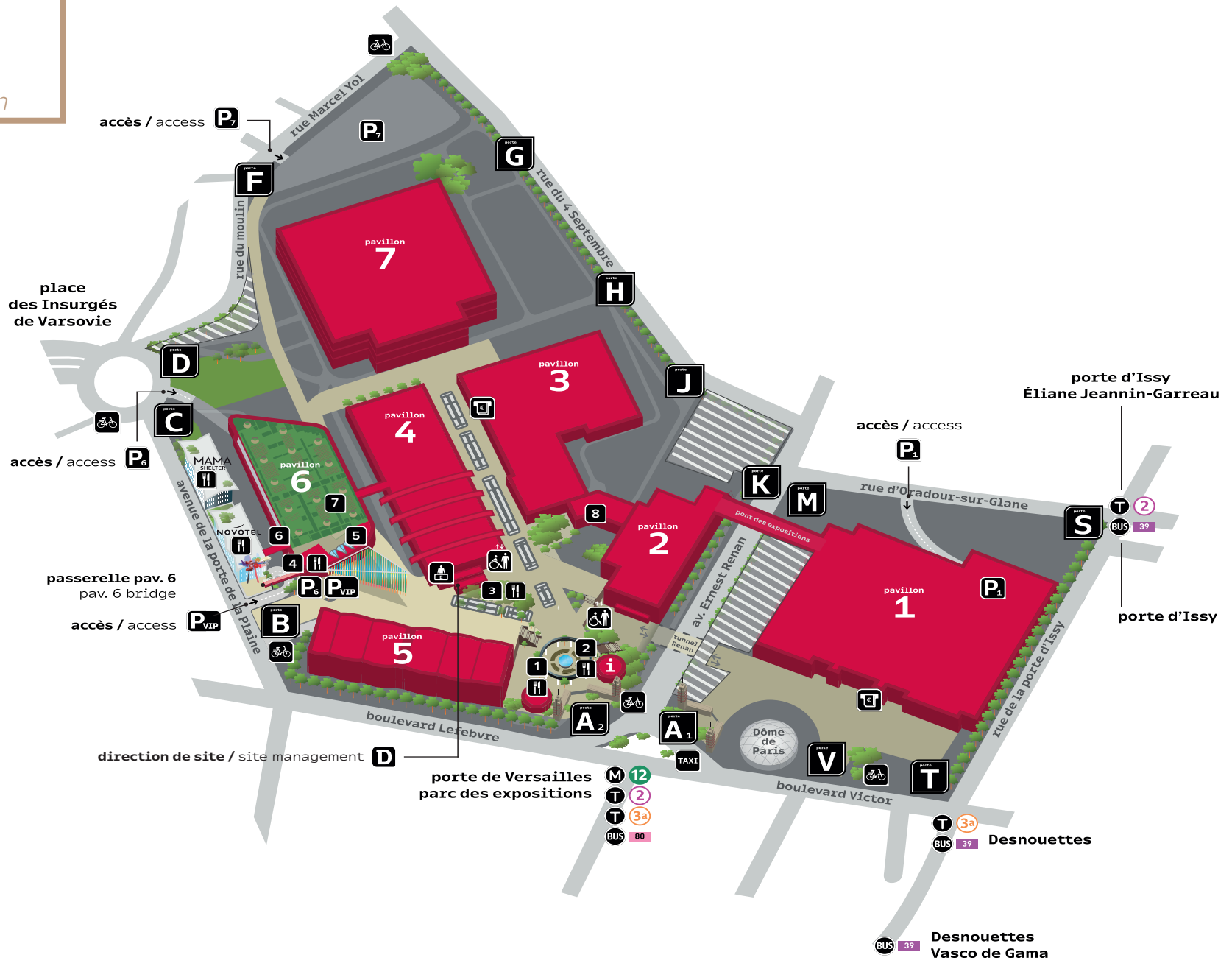
PARIS EXPO
PORTE DE VERSAILLES

un site  **VIPARIS**



DÉTAILS TECHNIQUES
PAVILLON 1
*TECHNICAL DETAILS
PAVILION 1*

Plan du site
Venue Floor Plan



entrées / sorties
entrances / exits

- A₁** porte A1, gate A1,
- A₂** porte A2, gate A2,
- B** porte B, gate B,
- V** porte V, gate V,

services sur le site
services

- ascenseur lift
- distributeur cashpoint
- service exposants exhibitors service
- direction de site site management
- parking car park

transports
transports

- métro subway
- bus
- tramway
- taxi
- station vélo 'velip' point

i hub des services

- service exposants exhibitors service
- distributeur cashpoint
- toilettes toilets
- espace bébé baby lounge
- presse et tabac

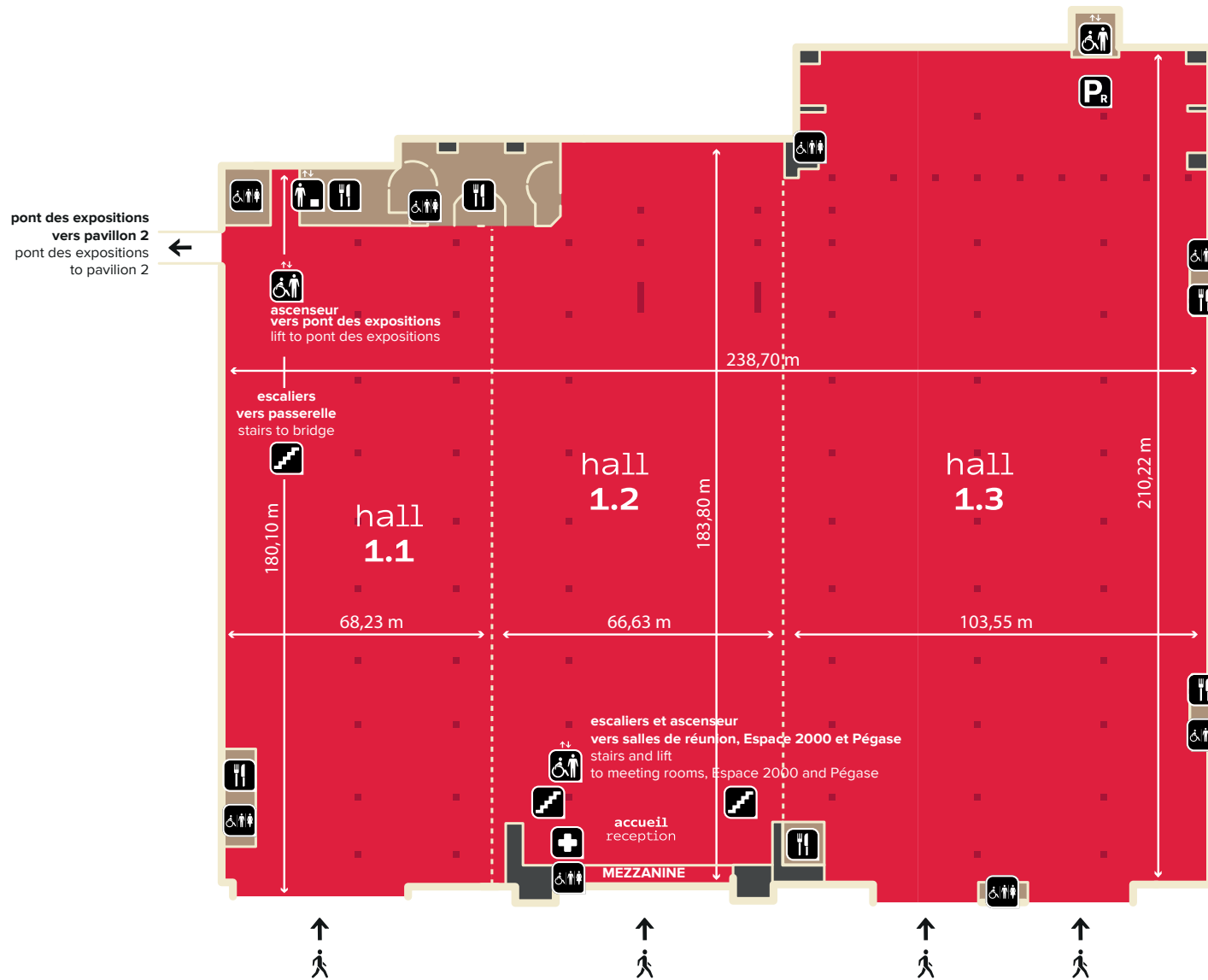
1a restauration
food and drink

- 1** PAUL Café de l'Exposition
- 2** monop'daily
- 3** M
- 4** LE PERCHOIR Porte de Versailles

espaces divers
other

- 5** LA SERRE
- 6** Les Carrés Parisiens
- 7** Ferme Urbaine
- 8** FRENCH EVENT BOOSTER
- zone travaux work area

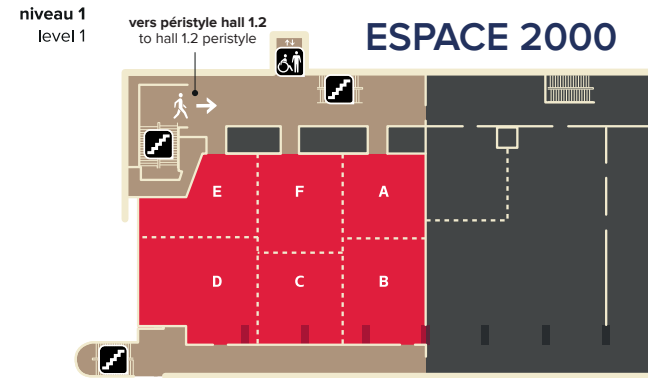
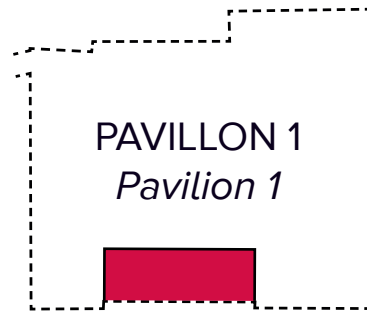
PAVILLON 1 - PLAN / PAVILION 1 - FLOOR PLAN



PAVILLON 1 - DÉTAILS TECHNIQUES / PAVILION 1 - TECHNICAL DETAILS

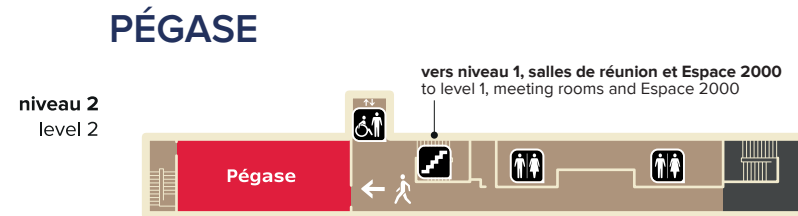
CARACTÉRISTIQUES TECHNIQUES - TECHNICAL FEATURES		PAVILLON 1	HALL 1.1	HALL 1.2	HALL 1.3
surface totale	total floor space	44 936 m ² - sqm	11 615 m ² - sqm	11 818 m ² - sqm	21 503 m ² - sqm
	hall d'exposition	exhibition hall	(42 219 m ² - sqm)	(11 012 m ² - sqm)	(20 864 m ² - sqm)
	locaux annexes	annex premises	(2 717 m ² - sqm)	(603 m ² - sqm)	(639 m ² - sqm)
longueur maximale	maximum length	210,20 m	180,10 m	183,80 m	210,20 m
largeur maximale	maximum width	238,70 m	68,20 m	66,60 m	103,50 m
hauteur sous plafond - point le plus haut	maximum floor to ceiling height		9,75 m	25,95 m	9,75 m
hauteur sous plafond - point le plus bas	minimum floor to ceiling height		9,75 m	23,40 m	6,40 m
point d'accroche	rigging point	80 kg par point sur une trame de 3 x 3 m (au-delà nous consulter) - 80 kg per rigging point on a 3 x 3 m grid (higher loads on request)			
charge au sol maximale	maximum floor load	3 t/m ² - 3 t/sqm			
charge au sol dynamique maximum	maximum dynamic loading weight	13 t/essieu - 13t/axle			
charge de poinçonnement maximale	maximum puncture load	6,5 t/surface de 20 cm de diamètre - 6,5 t/20 cm diameter surface			
revêtement au sol	floor covering	béton - concrete			
revêtement mural	wall covering	béton et bardage en bois - concrete and wood panels			
livraison (accès poids lourd)	delivery (lorry access)	hall accessible de plain-pied - ground level access			
dimensions des portes d'accès (h x l)	access door dimensions (h x w)	13 portes d'accès de 4,50 m à 7 m de hauteur - 13 logistic doors of 4.50 m to 7 m high			
accès PMR	PRM access	oui - yes			
PRESTATIONS TECHNIQUES - TECHNICAL SERVICES					
puissance électrique disponible	power output available	250 Kw par coffret maximum - 250 kw power per supply box			
connexion internet filaire	wired internet connection	2 accès 10 Gbps actif/actif (protocole BGP4) - 2 active/active 10 Gbps accesses (BGP4 protocol)			
ligne téléphonique	telephone line	analogique - RNIS - pas de téléphonie sur IP - analogic - ISDN - no telephone over IP			
arrivée et évacuation d'eau	water inlet and outlet	oui - yes			
air comprimé	compressed air	oui - yes			
arrivée des fluides	main connections	caniveaux techniques verticaux ou horizontaux tous les 6 m - vertical or horizontal technical ducts every 6 m			
sonorisation générale	public address system	oui - yes			
AMÉNAGEMENT DES ESPACES - SPACES SET UP					
restauration	food & beverage		3 bars - 1 restaurant	2 bars - 2 restaurants	2 bars
toilettes	toilets	7 blocs toilettes - 7 toilets blocs	2 blocs toilettes - 2 toilets blocs		3 blocs toilettes - 3 toilets blocs
éclairage général	general lighting	LEDs et lampes à décharge - LEDs and gas-discharge lamps			
lumière du jour	daylight	oui - yes			
confort thermique	thermal comfort	chauffage ou rafraîchissement - heating or cooling			
SÉCURITÉ - SAFETY					
dégagements	exit aisles	69 sorties 376 UP - 69 exits 376 PU			
sécurité incendie	fire safety	poste général de sécurité situé près du hall 5, sprinklers, robinets d'incendie armés et rideau d'eau dans les halls venue safety station located near hall 5, sprinklers, hydrants and water curtains in the halls			
éclairage de sécurité	emergency lighting	éclairage et panneaux signalétique - lighting and signage			
sonorisation de sécurité	emergency public address	oui - yes			
PARTICULARITÉS DU HALL - HALL SPECIFIC FEATURES					
péristyle du hall 1.2 de 1475 m ² ; espace de 455 m ² divisible en mezzanine - peristyle in hall 1.2 of 1475 sqm; dividable mezzanine space of 455 sqm Pont des Expositions de 1 445 m ² donnant accès au pavillon 2 - Pont des Expositions of 1 445 sqm giving access to pavilion 2					

PAVILLON 1 - SALLES DE RÉUNION / PAVILION 1 - MEETING ROOMS



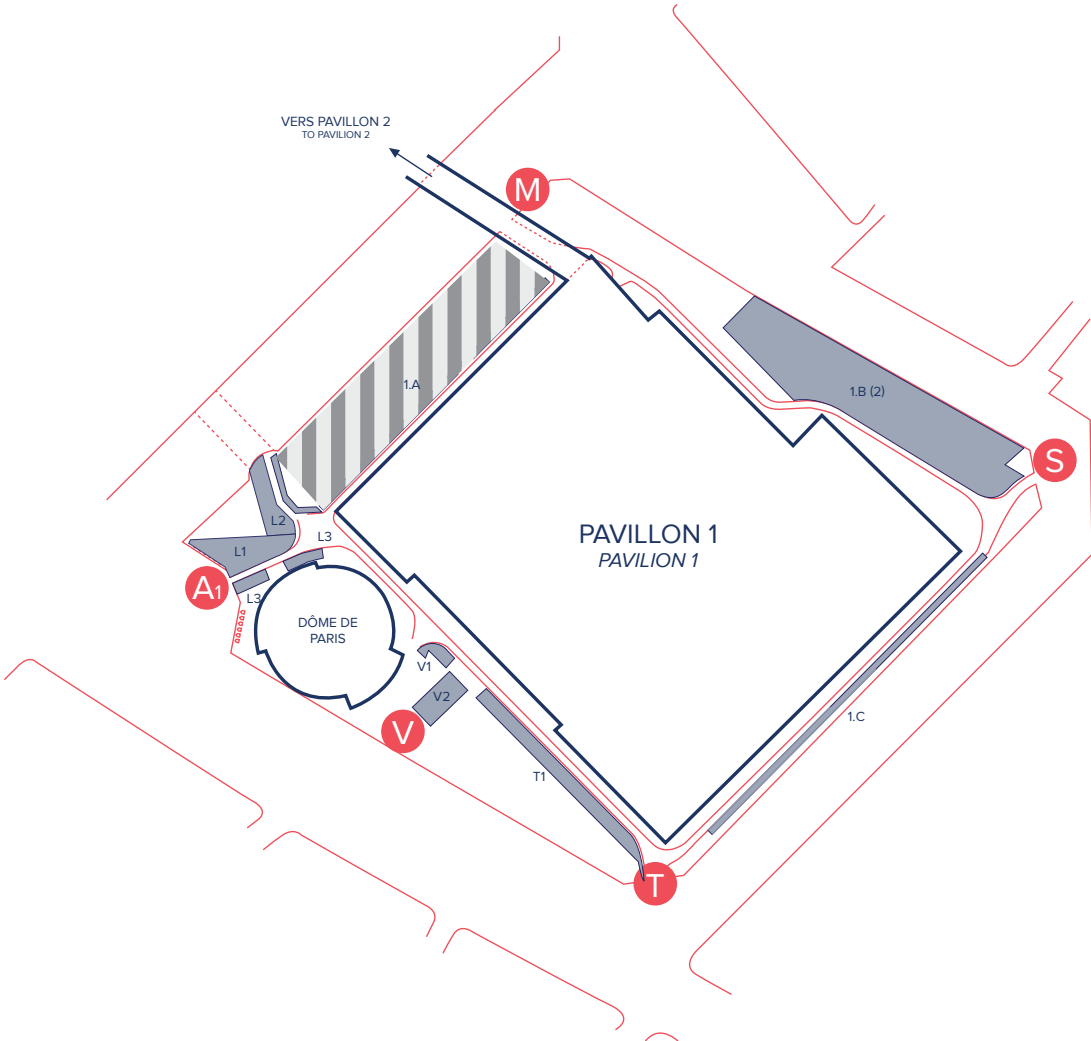
CARACTÉRISTIQUES TECHNIQUES TECHNICAL FEATURES	A+B+C+D+E+F	A	B	C	D	E	F	A+B	C+F	D+E	A+F+E	B+C+D	A+B+C+F	C+D+E+F
surface totale en (m ²) - total floor space (sqm)	495	67	83	75	121	71	80	150	153	192	218	277	303	345
longueur (m) - length (m)	18,95	8,40	10,35	8,10	10,40	8,35	9,80	18,95	18,95	18,95	9,80	10,40	18,95	18,95
largeur (m) - width (m)	28,30	8,03	8,00	8,95	11,80	11,80	8,10	8,00	8,95	11,80	28,30	28,30	16,30	20,00
hauteur sous plafond point le plus haut maximum floor to ceiling height	3,00 m													
revêtement mural - wall cladding	bois - wood													
revêtement au sol - flooring	moquette - carpet													
puissance électrique pour chaque prise murale power output on each plug	0,6 kw													
téléphonie - telephony	prestation optionnelle payante - optional additional service													
nombre de prises électriques 2 x 10/16 A +T (mono) number of power plugs 2 x 10/16 A +T	34	5	5	5	9	5	5	10	10	10	15	19	20	24
augmentation de puissance upgrade power	20 kw par salle (prestation optionnelle payante) 20 kw per room (optional additional service)													
dimension des portes (h x l) door dimensions (h x w)	2,19 x 1,58 m													
dimensions ascenseurs / monte charge (p x h x l)	1,66 x 1,99 x 0,85 m / 1,60 x 1,94 x 1,04 m													
charge maximale ascenseurs/monte charge maximum load lift /goods lift	1 125 kg / 630 kg													
ÉQUIPEMENT DE LA SALLE ROOM EQUIPMENT														
taille de l'écran fixe - fixed screen size	3 x 3 m													

PAVILLON 1 - SALLES DE RÉUNION / PAVILION 1 - MEETING ROOMS



CARACTÉRISTIQUES TECHNIQUES TECHNICAL FEATURES	PEGASE
surface totale - total floor space	65 m ² - sqm
longueur - length	12,60 m
largeur - width	5,20 m
hauteur sous plafond point le plus haut maximum floor to ceiling height	2,40 m
revêtement mural - wall cladding	tissus - fabric
revêtement au sol - flooring	moquette - carpet
puissance électrique pour chaque prise murale power output on each plug	0,60 kw
téléphonie - telephony	prestation optionnelle payante - optional additional service
nombre de prises électriques 2 x 10/16 A +T (mono) number of power plugs 2 x 10/16 A +T (single)	1
dimension des portes (h x l) door dimensions (h x w)	2,19 x 1,58 m
dimensions ascenseurs / monte charge (p x h x l) goods lift dimensions (d x h x w)	1,66 x 1,99 x 0,85 m / 1,60 x 1,94 x 1,04 m
charge maximale ascenseurs/monte charge maximum load lift /goods lift	1125 kg
ÉQUIPEMENT DE LA SALLE ROOM EQUIPMENT	
taille de l'écran fixe - fixed screen size	2 x 1,80 m

PAVILLON 1 - TERRASSES LOGISTIQUES / PAVILION 1 - LOGISTICAL TERRACES



TERRASSES - TERRACES	1.A	1.B (2)	1.C	L.1	L.2	L.3	T.1	V.1	V.2
superficie (m ²) - area (sqm)	-	4 950	531	652	500	209	753	126	360

Contact

PARIS EXPO PORTE DE VERSAILLES

1 place de la Porte de Versailles

75015 Paris

+33 (0)1 40 68 22 22

commercial@viparis.com

PARIS EXPO
PORTE DE VERSAILLES
un site  VIPARIS

