


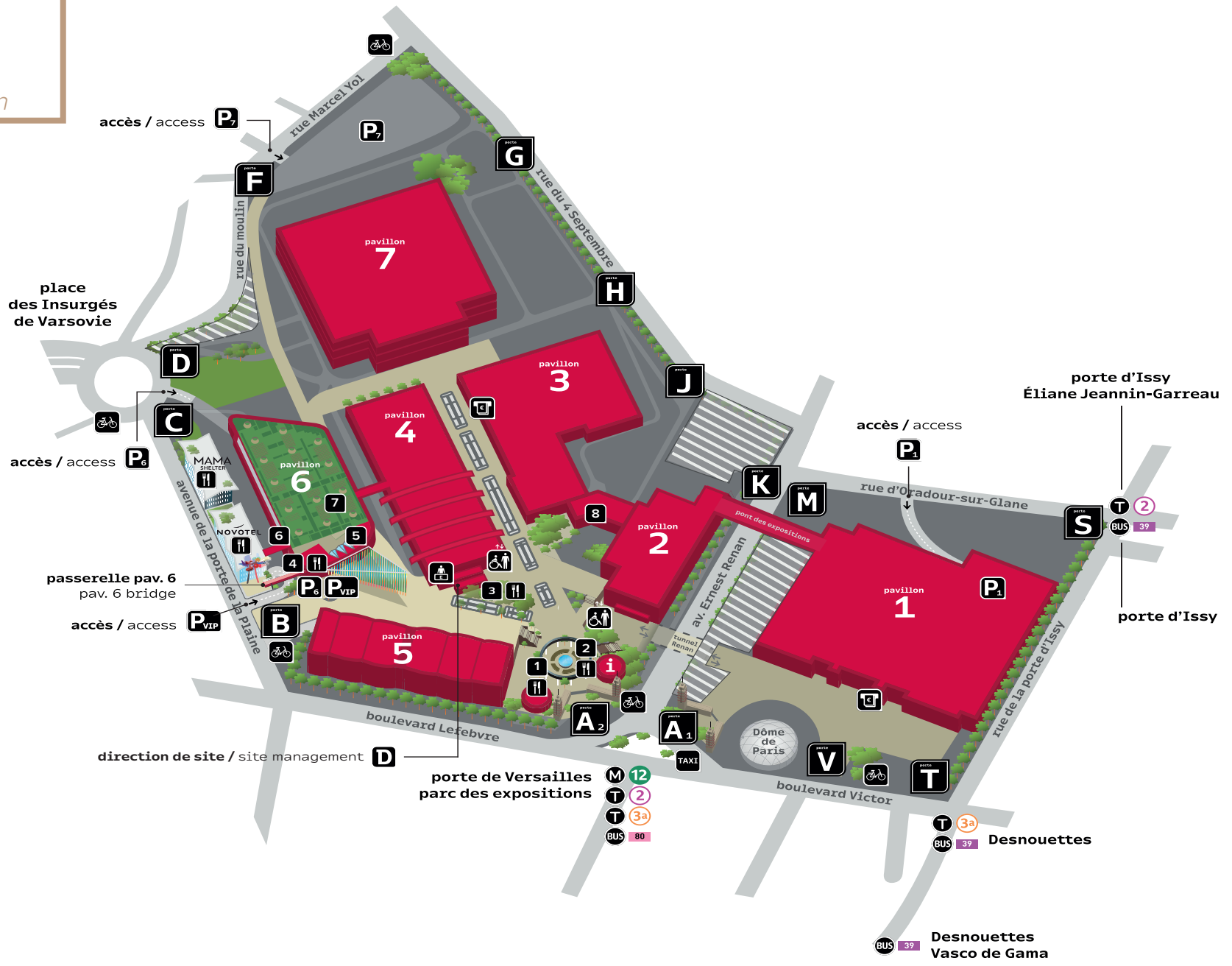
PARIS EXPO PORTE DE VERSAILLES

un site  VIPARIS



DÉTAILS TECHNIQUES
PAVILLON 2
*TECHNICAL DETAILS
PAVILION 2*

Plan du site
Venue Floor Plan



entrées / sorties
entrances / exits

- A₁** porte A1, gate A1,
- A₂** porte A2, gate A2,
- B** porte B, gate B,
- V** porte V, gate V,

services sur le site
services

- ascenseur lift
- distributeur cashpoint
- service exposants exhibitors service
- direction de site site management
- parking car park

transports
transports

- métro subway
- bus
- tramway
- taxi
- station vélib' vello' point

i hub des services

- service exposants exhibitors service
- distributeur cashpoint
- toilettes
- espace bébé baby lounge
- RELAY presse et tabac

1a restauration
food and drink

- 1** PAUL
- 2** monop'daily
- 3** M
- 4** LE PERCHOIR Porte de Versailles

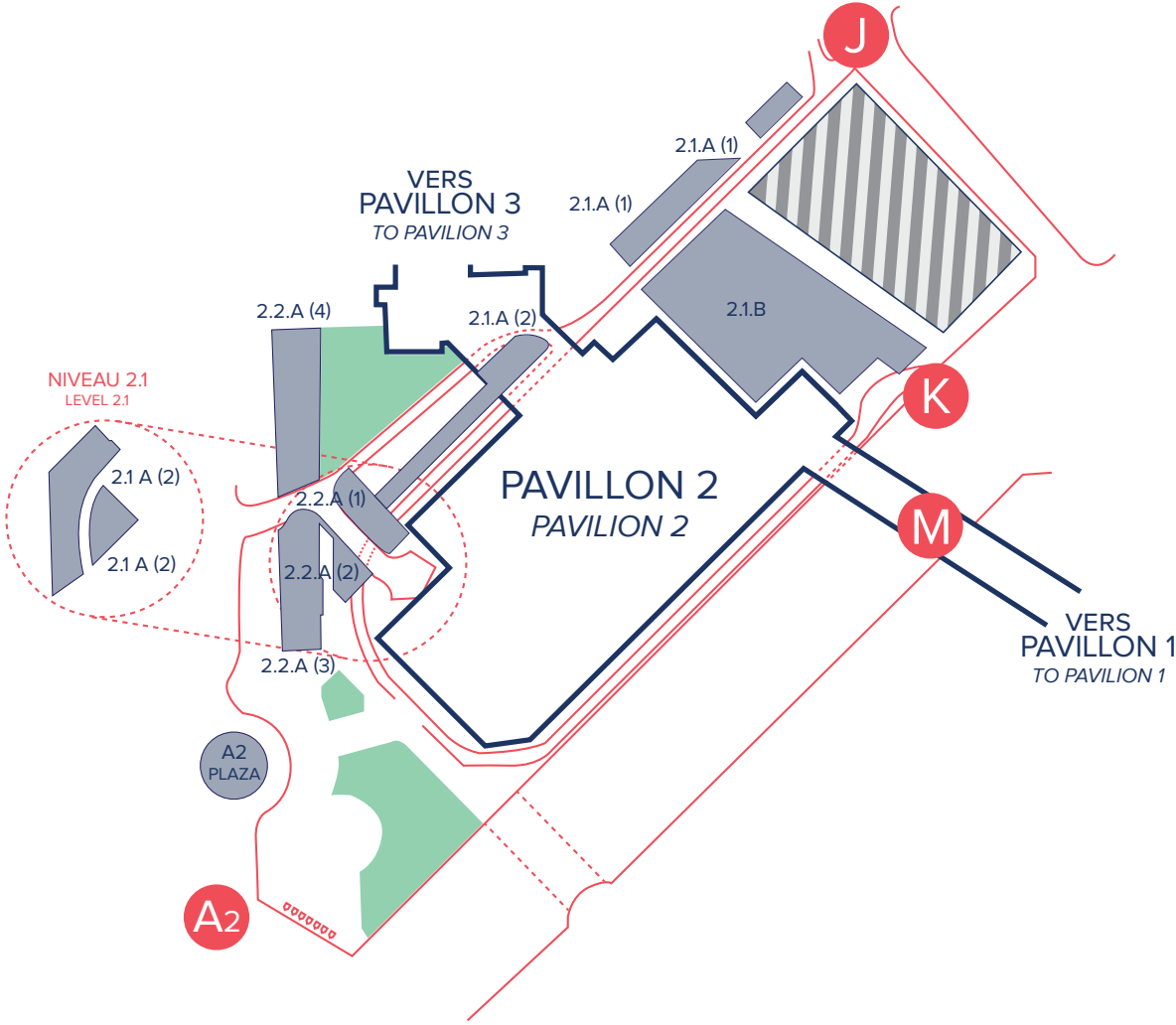
espaces divers
other

- 5** LA SERRE
- 6** les carrés parisiens
- 7** ferme urbaine
- 8** FRENCH EVENT BOOSTER
- zone travaux work area

PAVILLON 2 - DÉTAILS TECHNIQUES / PAVILION 2 - TECHNICAL DETAILS

CARACTÉRISTIQUES TECHNIQUES - TECHNICAL FEATURES		PAVILLON 2	HALL 2.1	HALL 2.2	HALL 2.3
surface totale	floor space	20 725 m ² - sqm	10 095 m ² - sqm	9 154 m ² - sqm	1 476 m ² - sqm
hall d'exposition	exhibition hall	(20 668 m ² - sqm)	(10 089 m ² - sqm)	(9 154 m ² - sqm)	(1 419 m ² - sqm)
locaux annexes	annex premises	(57 m ² - sqm)	(6 m ² - sqm)	(0 m ² - sqm)	(57 m ² - sqm)
longueur maximale	maximum length		166,52 m	143,60 m	29,30 m
largeur maximale	maximum width		79,10 m	80 m	31,30 m
hauteur sous plafond point le plus haut	maximum floor to ceiling height		7,45 m	7,80 m	5 m
hauteur sous plafond point le plus bas	minimum floor to ceiling height		4,30 m	4,95 m	4,70 m
point d'accroche	rigging point		de 45 à 80 kg/point (en fonction de la zone) from 45 to 80 kg/rigging point (depending on area)	80 kg/point sur une trame de 3 x 3 m (au-delà nous consulter) 80 kg /rigging point on a 3 x 3 m grid (higher loads on request)	
charge au sol maximale	maximum floor load		3 t/m ² - 3 t/sqm	600 kg/m ² - 600 kg/sqm	
charge au sol dynamique maximum	maximum dynamic loading weight		13 t/essieu - 13 t/axle	7 t/essieu - 7 t/axle	
charge de poinçonnement maximale	maximum puncture load		10 t/surface de 20 cm de diamètre 10 t/20 cm diameter surface	1,5 t/surface de 20 cm de diamètre - 1.5 t/20 cm diameter surface	
revêtement au sol	floor covering	béton - concrete			
revêtement mural	wall covering	béton et bardage en bois - concrete and wood panels			
livraison (accès poids lourd)	delivery (lorry access)	hall accessibles de plain-pied - ground level access			
dimensions des portes d'accès (h x l)	access door dimensions (h x w)	15 portes d'accès de 3,85 m à 6,40 m de hauteur - 15 logistic doors of 3.85 m to 6.40 m high			
accès PMR	PRM access	oui - yes			
PRESTATIONS TECHNIQUES - TECHNICAL SERVICES					
puissance électrique disponible	power output available	250 Kw par coffret maximum - 250 kw power per supply box			
connexion internet filaire	wired internet connection	2 accès 10 Gbps actif/actif (protocole BGP4) - 2 active/active 10 Gbps accesses (BGP4 protocol)			
ligne téléphonique	telephone line	analogique - RNIS - pas de téléphonie sur IP - analogic - ISDN - no telephone over IP			
arrivée et évacuation d'eau	water inlet and outlet	oui - yes			
air comprimé	compressed air	oui - yes			
arrivée des fluides	mains connections		trappes techniques espacées de 8 à 10 m technical pits each 8 to 10 m	trappes techniques espacées de 4 à 9 m technical pits each 4 to 9 m	trappes techniques espacées de 4 à 12 m technical pits each 4 to 12 m
sonorisation générale	public address system	oui - yes			
AMÉNAGEMENT DES ESPACES - SPACES SET UP					
restauration	food and beverage		3 bars	2 bars - 1 restaurant	1 bar
toilettes	toilets	6 blocs toilettes 6 toilets blocs	3 blocs toilettes - 3 toilets blocs	2 blocs toilettes - 2 toilets blocs	1 bloc toilettes - 1 toilets bloc
éclairage général	general lighting	lampes fluorescentes - fluorescent lamps			
lumière du jour	daylight	oui - yes			
confort thermique	thermal comfort	chauffage - heating			
SÉCURITÉ - SAFETY					
dégagements	exit aisles	60 sorties 313 UP - 60 exits 313 PU			
sécurité incendie	fire safety	poste général de sécurité situé près du hall 5, sprinklers, robinets d'incendie armés et rideau d'eau dans les halls venue safety station located near hall 5, sprinklers, hydrants and water curtains in the halls			
éclairage de sécurité	emergency lighting	éclairage et panneaux signalétique - lighting and signage			
sonorisation de sécurité	emergency public address	oui - yes			

PAVILLON 2 - TERRASSES LOGISTIQUES / PAVILION 2 - LOGISTICAL TERRACES



TERRASSES - TERRACES	2.1.A (1)	2.1.A (2)	2.1.B	2.2.A (1)	2.2.A (2)	2.2.A (3)	2.2.A (4)	A2 PLAZA
superficie (m ²) - area (sqm)	607	1392	3 875	337	156	613	853	380

Contact

PARIS EXPO PORTE DE VERSAILLES

1 place de la Porte de Versailles

75015 Paris

+33 (0)1 40 68 22 22

commercial@viparis.com

PARIS EXPO
PORTE DE VERSAILLES
un site  VIPARIS

