

# Le Bloc anti véhicule Bélier

## ✓ Pour quoi faire

- Dissuasion,
- Ralentir le véhicule bélier,
- Protéger le public,
- Séparation des flux piétons/véhicules,
- Support d'affichage.

## ✓ Comment

- Poids constitué de béton et d'acier

## ✓ Où

- En stop sur les accès aux zones piétonnes.
- En chicanes sur les déposes minute

## ✓ Comment installer :

- Avec un Fenwick



### AVANTAGES

- Implantation temporaire
- Implantation sur mesure

### PRINCIPE DE SÛRETÉ RECHERCHÉ

- Protection des personnes
- Séparation des flux

### DISPONIBILITÉ

- Porte de Versailles

# CASIER AUTONOME

## ✓ Pour quoi faire

- Protection des effets personnels,
- Eviter les vols
- Tranquilliser les exposants et monteurs
- Recharger son matériel (smartphone, pc, perceuse...)

## ✓ Comment


- Casiers individuels à code personnalisable
- Réinitialisation du code à chaque utilisation
- Prises de chargement intégrées
- En toute **Autonomie**

## ✓ Où

- Dans les espaces pavillons et halls
- Sous une caméra pour en assurer la surveillance

## ✓ Comment installer :

- Avec un Fenwick,
- Alimenté par un coffret électrique 3kw,
- Alerter le CSV pour position de la caméra



## AVANTAGES

- Implantation : temporaire
- Facilité d'installation : facile

## PRINCIPE DE SÛRETÉ RECHERCHÉ


- Sécurisation effets personnels
- Prévention du vol

## DISPONIBILITÉ

- Paris Nord Villepinte
- Paris Le Bourget
- Porte de Versailles

# PACK SURETE PCO BASIQUE

Poste de Commandement Opérationnel



## ✓ Pour quoi faire

- **Maitrise** du périmètre,
- **Pilotage sûreté** avancé,
- **Anticiper** les incidents,
- **Coordonner** les équipes avec recul,
- Collecter **l'ensemble des informations**,
- Recenser les incidents dans une **main courante** unique.

## ✓ Comment

- Un **PC vidéo** avec les flux vidéo qui vous concernent, (18 flux ou plus selon besoin - accès, extérieurs, intérieurs)
- Un **mur d'images**,
- Création d'un compte de **main courante**
- Mise à disposition de **plans 2D** de l'évènement.
- Un **archivage** de votre main courante.

## ✓ Où

- Dans votre **Poste de Commandement Opérationnel**

## ✓ Comment installer :

- Liaison filaire au **réseau VIPARIS** à mettre en œuvre
- Intervention de prestataires **experts**.



### AVANTAGES

- Implantation : temporaire
- Installation à anticiper

### PRINCIPE DE SÛRETÉ RECHERCHÉ

- Maitrise globale
- Traçabilité
- Coordination globale

### DISPONIBILITÉ

- Porte de Versailles
- Paris Nord Villepinte
- Paris le Bourget

# PACK SURETE PCO MINI

Poste de Commandement Opérationnel



- ✓ **Pour quoi faire**
  - **Maitriser** vos accès et intérieur d'évènement,
  - Premiers-pas vers un **pilotage sûreté**,
  - **Anticiper** les incidents,
  - **Coordonner** les équipes avec recul,
- ✓ **Comment**
  - **Un PC vidéo** avec les 9 flux\* vidéo qui vous concernent, (accès, extérieurs, intérieurs)
- ✓ **Où**
  - Dans votre **bureau sûreté**

ou

  - Dans votre **commissariat**
- ✓ **Comment installer :**
  - Liaison filaire au **réseau VIPARIS**
  - Intervention de prestataires **experts**.

## AVANTAGES

- Implantation : temporaire
- Facilité d'installation

## PRINCIPE DE SÛRETÉ RECHERCHÉ

- Maitrise des accès et circulations
- Anticipation

## DISPONIBILITÉ

- Porte de Versailles
- Paris Nord Villepinte
- Paris le Bourget
- Espace Champerret
- Carrousel du Louvre
- Palais des Congrès d'Issy les Moulinaux

\*quantité estimée selon disponibilité site

# PACK SURETE PCO PREMIUM

Poste de Commandement Opérationnel

## ✓ Pour quoi faire

- **Maitriser** l'ensemble du périmètre,
- **Pilotage sûreté** expert,
- **Anticiper** les incidents,
- **Coordonner** les équipes avec recul,
- Collecter **l'ensemble des informations** dans une **main courante**.

## ✓ Comment

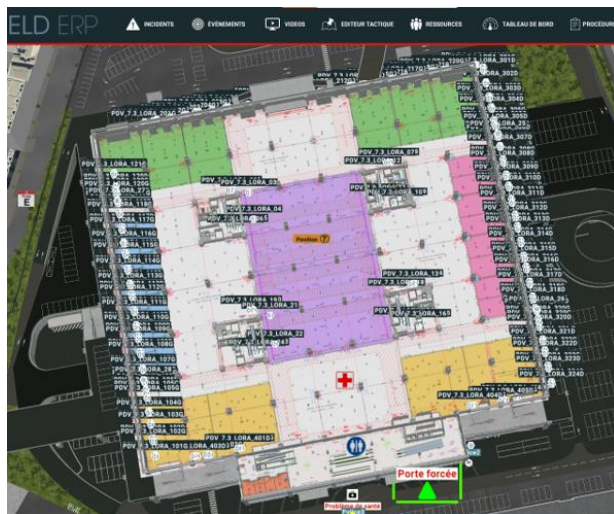
- Un **PC vidéo** avec les flux vidéo qui vous concernent, (27 flux ou plus selon besoin - accès, extérieurs, intérieurs)
- Un **mur d'images**,
- Création d'un compte de **main courante**.
- Mise à disposition de **plans 3D** du site et intégration des **plans du salon**
- Option **alarmes intrusion** et coordination vidéo
- Un **archivage** de votre main courante.

## ✓ Où

- Dans votre **Poste de Commandement Opérationnel**

## ✓ Comment installer :

- Liaison filaire au **réseau VIPARIS** à mettre en œuvre
- Intervention de prestataires **experts**.



## AVANTAGES

- Implantation : temporaire
- Optimisation dispositif humain
- Installation à anticiper
- Professionnalisation

## PRINCIPE DE SÛRETÉ RECHERCHÉ

- Maitrise globale
- Traçabilité
- Coordination globale

## DISPONIBILITÉ

- Porte de Versailles
- Paris Nord Villepinte
- Paris le Bourget

# Le Potelet

## ✓ Pour quoi faire

- **Délimiter** les espaces,
- **Canaliser** les flux visiteurs,
- **Sécuriser** un lieu,
- Créer une **allée d'accueil**,

## ✓ Comment

- **Potelets amovibles**,
- Base déplaçable et rubans rétractables,

## ✓ Où

- **Zones piétonnes**,
- Sur l'ensemble des sites Viparis,

## ✓ Comment installer :

- Facilement transportable,
- Manipulable par un opérateur.



### AVANTAGES

- Implantation : temporaire
- Facilité d'installation : facile

### PRINCIPE DE SÛRETÉ RECHERCHÉ

- Séparation des flux
- File d'attente

DISPONIBILITÉ  
TOUS SITES VIPARIS